



# BZZZLETIN

'T BIJENVELD • REUSESESTRAAT 6 • 6578 AR LEUTH • (024) 206 06 00 • WWW.BIJENVELD.COM



## Bijpraten

.....in ons Bzzzletin

### Fijn gestart!

Traditiegetrouw klonk ook dit jaar weer 'Klaar voor de start' op ons schoolplein. We hebben ervoor gezorgd weer 'klaar voor de start' te zijn en hadden er zin in iedereen weer te ontmoeten. Afgelopen vrijdag was ons eerste teammoment en vulde de school zich al een beetje met positieve energie, maar nu de leerlingen er weer zijn, voelt het nog beter! We kijken uit naar een goed schooljaar samen met onze leerlingen en ouders.



### Speerpunten dit schooljaar

#### Speerpunten



Op basis van de evaluatie van het jaarplan van schooljaar '24-'25 en het schoolplan '24-'28, formuleren we jaarlijks thema's op het gebied van innovatie/ontwikkeling, implementatie en borging. De thema's voor komend jaar zijn:

- *Innovatie-/ontwikkelthema's:*
  - rekendidactiek (focus op automatiseren en werken vanuit doelen i.p.v. lessen);
  - verbeteren van executieve functies en taak- werkhouding;
  - digitale geletterdheid.
- *Implementatiethema's:*
  - werken met leerteams in een professionele leergemeenschap;
  - aanbod bewegingsonderwijs (nieuwe methode);
  - aanbod cultuuronderwijs (focus op handvaardigheid en theaterbezoek).
- *Borgingsthema's:*
  - aanbod onderwijs burgerschapsvorming in relatie tot Kwink en Jeelo;
  - werken met Digi-keuzebord groep 1-2;
  - de rol van de kwaliteitscoördinator;
  - doorgaande lijn (werken volgens kwaliteitskaarten).

## ‘De gouden weken’ en executieve functies

Het schooljaar is weer van start gegaan. Voor de meeste leerlingen betekent dit dat zij een nieuwe leerkracht hebben of zelfs een hele nieuwe groep. Aan de start van het schooljaar besteden we extra aandacht aan het groepsvormingsproces, zodat de leerlingen en leerkrachten elkaar beter leren kennen en nieuwe regels en afspraken met elkaar kunnen maken. We noemen dit ‘De gouden weken’. Hiervoor maken wij gebruik van onze ‘sociaal-emotioneel leren’-methode Kwink. Er is niet alleen aandacht voor hoe we onderling met elkaar omgaan, maar er wordt ook gesproken over welke taak- en werkhouding je laat zien in de klas en welke praktische afspraken er gelden in de nieuwe klas. Kortom, we nemen de tijd om elkaar te leren kennen! Onderaan de nieuwsbrief vindt u de koelkastposter en de bijbehorende ouderbrief.



Naast onze methode Kwink gebruiken we aanvullend materiaal van de methode ‘Leren leren Nederland’ om onze leerlingen gericht hun executieve functies te helpen ontwikkelen. Vorig schooljaar hebben we een start gemaakt met het gericht inoefenen van 2 vaardigheden: taakinitiatie (vlot aan het werk gaan) en reactie-inhibitie (eerst denken, dan doen) Dit schooljaar breiden we dit verder uit en hebben we aandacht voor nog meer executieve functies.

## Informatieavond

Op **donderdag 4 september** is onze jaarlijkse informatieavond in de groepen. Deze gaan we dit jaar na evaluatie in het team en een gesprek met onze medezeggenschapsraad en oudervereniging, anders vormgeven. We hopen hiermee nog meer aan te kunnen sluiten bij de behoeften van ouders en hopen daarmee ook op een goede opkomst.

Er zullen deze avond diverse interactieve presentaties zijn waarbij u o.a. kunt ervaren hoe er lesgegeven wordt in de groep van uw kind of aan welke leerdoelen gewerkt gaat worden in het komende schooljaar. Deze avond heeft ook tot doel met elkaar stil te staan bij het belang van een goede relatie tussen ouders en school. Dit educatieve partnerschap is van belang voor de schoolprestaties en de persoonlijke ontwikkeling van de leerlingen.

De informatieavond bestaat uit twee rondes (19.00u-19.30u en 19.45u-20.15u), zodat u twee onderwerpen kunt kiezen. Nadere informatie volgt in de week voorafgaand aan de avond middels een Parrobericht.

## Verlof en vrijstelling schoolbezoek

Wij vinden het belangrijk dat onze leerlingen het onderwijs krijgen waar ze recht op hebben en voelen ons verantwoordelijk ongeoorloofd schoolverzuim te voorkomen. Hierbij houden wij ons als school aan de geldende wet- en regelgeving van de Rijksoverheid.

**VAN LEERPlicht  
NAAR LEERRECHT**

Scholen zijn verplicht ongeoorloofd schoolverzuim te melden bij de leerplichtambtenaar. Ongeoorloofd schoolverzuim houdt in dat een leerling afwezig is van school zonder een geldige reden en zonder toestemming van de school of leerplichtambtenaar. Voorbeelden hiervan zijn regelmatig te laat komen of afwezigheid van een leerling zonder ziekmelding.

Soms kan een leerling niet naar school en is er sprake van geoorloofd schoolverzuim. Dat houdt in dat een leerling afwezig is op school met een geldige reden en met toestemming van de school of leerplichtambtenaar. Geldige redenen zijn bijvoorbeeld afwezigheid met ziekmelding of het bijwonen van een huwelijk. In ons formulier op de website van school ([Aanvraag verlof \(geregeld schoolbezoek\)](#)) kunt u zien wat nog meer onder gewichtige omstandigheden valt.

Verlof dient altijd middels dit formulier bij de directie aangevraagd te worden.

## Parro

Ook dit schooljaar geven wij via beelden een impressie van het onderwijs in de klas en op school. U dient als ouder **ieder schooljaar opnieuw** aan te geven of u **wel/geen toestemming** geeft om beeldmateriaal te delen. Mocht u dit nog niet gedaan hebben, zou het fijn zijn wanneer u dit nog doet. Hierbij kunt u gebruik maken van de volgende stappen:

- 1) Ga naar het groepscherm;
- 2) Tik op Privacy-voorkeuren;
- 3) Geef per kind aan wat de voorkeuren zijn (via de stipjes op het potloodje achter het kind).



De Parro-agenda met daarin geplande activiteiten, vrije dagen etc. kunt u eventueel synchroniseren met uw eigen agenda via 'Instellingen'.

## Jeelo-project 'Zorgen voor jezelf en anderen'



### Waar gaat het project over?

Op maandag 25 augustus start ons nieuwe Jeelo-project 'Zorgen voor jezelf en anderen'.

Gezond zijn en blijven is belangrijk. Hoe zorg je dat je je lichamelijk fit voelt? Dat je goed in je vel zit en blij bent met jezelf? En hoe zorg je dat jijzelf en anderen zich prettig voelen in de groep? Het doel van het project is dat de leerlingen leren over hun lichamelijke, psychische en sociale gezondheid. Ze leren ook dat je er wat aan moet doen als je je niet goed voelt: niet in een hoekje blijven zitten, maar in actie komen.



## Wat gaan we met de hele school samen doen?

De inhoud van het project sluit goed aan bij de activiteiten van 'De gouden weken', maar daarnaast is er ook een schoolbrede Jeelo-activiteit. Alle leerlingen van 't Bijenveld doen in de week van 25 augustus mee aan de 'gezond eten-marathon' waarbij er dagelijks een gezond hapje gemaakt en uitgedeeld wordt. Elke klas maakt namelijk in de eigen groep een hapje klaar voor alle leerlingen van de school en deelt dit uit. Denk bijvoorbeeld aan een toastje gezond, een fruitspiesje of een appelmoes van de appels uit onze schooltuin. Erg lekker en bovendien heel gezond! We sluiten het project samen op donderdagmiddag 3 oktober af met een spelletjesmiddag.

## Nieuws vanuit de oudervereniging



De oudervereniging (OV) organiseert samen met de leerkrachten allerlei activiteiten gedurende het schooljaar. Daarnaast beheert de oudervereniging de inkomsten vanuit de ouderbijdrage.

De OV vergadert 6 keer per jaar op woensdagavond. Online aansluiten, is ook mogelijk. Voor eventuele vragen is de OV bereikbaar per mail: [ov@bijenveld.com](mailto:ov@bijenveld.com).

De eerste vergadering is op **woensdag 10 september om 20.00u** in de teamkamer. Alle ouders zijn van harte welkom om deze, en andere vergaderingen van de oudervereniging, bij te wonen. De agenda en link om online aan te kunnen sluiten, worden enkele dagen voorafgaand aan de vergadering via Parro gedeeld.

*Binnen de OV is ruimte voor nieuwe, vaste leden. Wil je de handen uit de mouwen steken om één of meerdere activiteiten mede te organiseren, kom naar de vergadering!*

## Luizen pluizen gaat weer van start



Op **woensdag 27 augustus** is de eerste keer luizen pluizen van dit schooljaar. Mede namens de oudervereniging hebben we de vraag of ouders die even tijd hebben, kunnen komen helpen. Vorig jaar is immers gebleken: vele handen, maken licht werk!



Ouders die kunnen helpen, zijn op deze dag om 8.30u welkom in de teamkamer en krijgen daar dan korte uitleg over de wijze van werken. Daarnaast willen we u vragen uw kind(eren) deze dag geen gel in te doen en de kapsels zo 'luispluivriendelijk' mogelijk te houden.

Didi, moeder van Faith uit groep 6, is dit schooljaar de contactpersoon bij het luizen pluizen.

## Nieuws vanuit de TSO Nido

### Weer naar school!

Hopelijk hebben jullie een fijne zomervakantie gehad. Ons TSO-team staat weer klaar om de kinderen tussen de middag een gezellige en fijne overblijftijd te bieden.

Hierbij een reminder met wat praktische informatie voor het nieuwe schooljaar:



- **Inschrijving TSO:** Kinderen die vorig schooljaar zijn ingeschreven voor de tussenschoolse opvang (TSO), hoeven niet opnieuw aangemeld te worden. Het contract loopt gewoon door tot en met groep 8. Wil je eerder opzeggen dan kun je dat uiteraard aangeven bij de coördinator.
- **Nieuwe aanmeldingen:** Maak je nog geen gebruik van de TSO en wil je je kind aanmelden? Dat kan via onze website: [www.nidokinderopvang.nl/aanmelden-tso](http://www.nidokinderopvang.nl/aanmelden-tso). Na aanmelding wordt er een contract aangemaakt, dat je vervolgens kunt accorderen via de KOV-net Ouderapp.
- **Incidenteel overblijven:** Is je kind al ingeschreven, maar blijft het een keer incidenteel over? Je vermeld bij de aanmelding bij de toelichting dat het om incidentele opvang gaat en dan krijg je een flexibel contract. De losse aanmeldingen voor een bepaalde dag regel je vervolgens gemakkelijk via de KOV-net Ouderapp.
- **Afmelden bij ziekte of verlof:** Als je kind ziek is of verlof heeft, vragen we je dit door te geven via de KOV-net Ouderapp.
- **Klas aanpassen:** Tot slot: controleer of de klas van je kind nog klopt in je account in de KOV-net Ouderapp, en pas dit zo nodig aan.

Heeft u hierover vragen dan kun je die aan mij stellen. We kijken ernaar uit om de kinderen weer te zien!

Met vriendelijke groet,

**Nido**

Coördinator TSO Het bijenveld

Bianca Geutjes

06-82062466

[bianca.geutjes@nidokinderopvang.nl](mailto:bianca.geutjes@nidokinderopvang.nl)

**In de bijlage vindt u:**

- De oudernieuwsbrief van de eerste vijf lessen Kwink en de koelkastposter;
- Een flyer van onze schoolconsulent Chris Hersbach;
- Informatie over activiteiten van Bibliotheek Gelderland Zuid.

Judith Janssen

**D**it is de driemaandelijke nieuwsbrief over de methode Kwink voor sociaal-emotioneel leren die wij op school gebruiken. Kwink versterkt de sociaal-emotionele vaardigheden van kinderen. Allemaal bedoeld om nu en later goed te kunnen meedoen in onze samenleving.

Kwink helpt ook bij het creëren van een veilige, sterke groep waarin kinderen voor elkaar opkomen.

### De lessen 1 t/m 5 van Kwink

Dit is in het kort de inhoud van les 1 tot en met 5 van Kwink. Die geven we globaal in de periode na de zomervakantie tot en met de herfstvakantie.

- Les 1: Ik kan vertellen hoe ik mij voel (onderbouw). Ik kan benoemen wat ik voel en bouw mee aan een veilige groep (midden- en bovenbouw).
- Les 2: We helpen elkaar bij het oefenen van onze afspraken (onderbouw). Wij houden elkaar aan onze afspraken en bouwen verder aan een veilige groep (midden- en bovenbouw).
- Les 3: Ik weet wat ik kan doen om mij rustiger te voelen (onderbouw). Ik herken onrust in mijn hoofd en weet wat ik dan kan doen (midden- en bovenbouw).
- Les 4: Ik weet wat ik kan doen om goed op te letten (en werken) in de groep (onderbouw). Ik kies voor een goede werkhouding (midden- en bovenbouw).
- Les 5: Ik weet hoe ik mijzelf kan helpen om iets te durven (onderbouw). Ik kan mijn zelfvertrouwen versterken (midden- en bovenbouw).

### De Kwinkeling

Rust en aandacht zijn belangrijk, juist in een druk schoolleven. Daarom werken we met de Kwinkeling: een kort, ontspannen moment in de klas. De Kwinkeling helpt kinderen om weer even stil te staan bij zichzelf en bij de groep. Even ademhalen, even de aandacht naar binnen of juist samen een rustige activiteit doen. Zo'n moment draagt bij aan meer focus en een fijne sfeer in de groep. Misschien merkt u thuis dat uw kind hierover vertelt. Vindt u het leuk om samen thuis ook een ontspanningsmomentje in te bouwen? Vraag uw kind dan eens hoe een Kwinkeling in de klas gaat.

#### Doet u mee?

Dit zijn mooie onderwerpen om thuis met uw kind(eren) te bespreken. Vraag ook eens naar de ervaringen van uw kind(eren) met Kwink. Wilt u daar hulp bij? Gebruik dan de Koelkastposter die hiervoor speciaal bedoeld is. [Klik hier](#) voor deze poster.



### Kwink thuis

Ga ook thuis met sociaal-emotioneel leren aan de slag. Meer achtergrondinformatie hierover leest u in de achtergrondartikelen in het Kwink magazine

[www.kwinkopschool.nl/kwinkmagazine](http://www.kwinkopschool.nl/kwinkmagazine)  
 én in het speciale oudermagazine  
[www.kwinkopschool.nl/oudermagazine](http://www.kwinkopschool.nl/oudermagazine)





# KWINK KOELKAST POSTER

**Les 1:** Ik kan vertellen hoe ik mij voel (onderbouw). Ik kan benoemen wat ik voel en bouw mee aan een veilige groep (midden- en bovenbouw).

**Les 2:** We helpen elkaar bij het oefenen van onze afspraken (onderbouw). Wij houden elkaar aan onze afspraken (en bouwen verder aan een veilige groep) (midden- en bovenbouw).

**Les 3:** Ik weet wat ik kan doen om mij rustiger te voelen (onderbouw). Ik herken onrust in mijn hoofd en weet wat ik dan kan doen (midden- en bovenbouw).

**SAMEN BESPREKEN**

Het is belangrijk dat je altijd vertelt hoe je je voelt, ook als je boos of verdrietig bent.

Rustig worden lukt pas als je eerst even alleen bent.

**Les 4:** Ik weet wat ik kan doen om goed op te letten (en werken) in de groep (onderbouw). Ik kies voor een goede werkhouding (midden- en bovenbouw).

**Les 5:** Ik weet hoe ik mijzelf kan helpen om iets te durven (onderbouw). Ik kan mijn zelfvertrouwen versterken (midden- en bovenbouw).

### AFSPREKEN KUN JE LEREN

Maak samen een top 3 van thuisafspraken die jullie helpen om het gezellig te houden. Bijvoorbeeld: 'We luisteren naar elkaar aan tafel', 'We helpen met opruimen', of 'We zeggen het als iets niet lukt. Kies er eenje uit om deze week extra aandacht aan te geven. Bespreek aan het eind van de week: is het gelukt?

**THUISAFSPREKEN**

- 1
- 2
- 3

### EMOTIEMEMORY

Maak samen kaartjes met verschillende gevoelens: schrijf het woord op het ene kaartje, en teken of beschrijf een situatie op het andere (bijvoorbeeld 'bang' => 'alleen op het podium staan'). Leg de kaartjes omgekeerd neer. Speel memory en bespreek: Herken jij dit gevoel? Wanneer voelde jij je zo?



### CHILL!

Kies samen een plek in huis die jullie fijn en rustig vinden. Dit wordt jullie 'rustpunt'. Ga er even zitten en sluit je ogen. Wat hoor je? Wat voel je? Wat helpt jou om rustig te worden als je hoofd vol zit? Bespreek hoe ieder gezinslid zijn rust kan pakken. Tip: gebruik dit rustpunt deze week af en toe bewust.

### CONCENTRATIECHALLENGE

Kies samen een mini-taak die je nu kunt doen (bijv. een puzzel maken, een boek lezen, de schoenen opruimen). Zet op de poster met streepjes wie het lukt om twee, vijf of tien minuten lang geconcentreerd bezig te blijven. Ieder krijgt zijn eigen vakje. Lukt het? Zet een streep. Nieuwe ronde = nieuw streepje. Wie verzamelt deze week de meeste streepjes?



Naam	twee minuten	vijf minuten	tien minuten

### DAPPERE DOBBELSTEEN!

Speel dit spel met het hele gezin. Pak een dobbelsteen en gooi deze om de beurt. Voor de opdracht uit die bij de getallen op de dobbelsteen hoort.

- 1 Vertel iets wat je spannend vond maar toch deed
- 2 Geef iemand een compliment
- 3 Doe iets wat je nog nooit hebt gedaan (bijv. gokt stone)
- 4 Bedenk een 'helpende gedachte' voor jezelf
- 5 Zeg wat je nodig hebt als je bang bent
- 6 Jij kiest een opdracht voor een ander

Nieuw voor thuis: kwink-Emotiedagboek







### **Even voorstellen: De schoolconsulent staat voor jullie klaar!**

#### **Wist je dat?**

Onze school een schoolconsulent heeft?  
Als schoolconsulent help ik kinderen, ouders en leerkrachten op school bij vragen over gedrag, emoties en de ontwikkeling van kinderen.  
Dit kan bijvoorbeeld gaan over omgaan met (faal)angst, boosheid, pesten, te weinig zelfvertrouwen, rouw, gescheiden ouders, vriendschappen, emotie of het leren aangeven van grenzen.



#### **Hoe doe ik dat?**

Als schoolconsulent voer ik ongeveer 10 gesprekjes met een kind. Dit heet kortdurende ondersteuning (KDO). Dit helpt hen om meer grip te krijgen op lastige situaties. Daarnaast bied ik opvoedondersteuning aan ouders. Samen kijken we hoe jullie je kind het beste kunnen ondersteunen, thuis én op school.

#### **Hoe neem ik contact op?**




Heb je vragen of zorgen over je kind? Neem dan contact op met de leerkracht. Samen kijken we wat nodig is om jou of je kind verder te helpen!  
Op [www.bergendal.nl/schoolconsulenten](http://www.bergendal.nl/schoolconsulenten) vind je meer informatie.



Chris Hersbach

## Activiteiten Bibliotheek Gelderland Zuid

In september start het nieuwe programmaseizoen van de Bibliotheek en zijn er weer een aantal gratis activiteiten voor kinderen van de basisschool.

	<b>25 sep</b>	<p><b>Kunst &amp; Kids</b>  <b>De oneindige wereld van Escher (8+)</b>          Laat de kunstenaar in je los! Duik in de wereld van een beroemde kunstenaar en maak daarna zelf een prachtig kunstwerk.</p>	<p>📅 donderdag 25 september 2025          ⌚ 15:30 - 16:30          📍 Bibliotheek Beek-Ubbergen          👤 Jeugd (4 t/m 12)          € Aanmelden <b>gratis</b></p>
	<b>01 okt</b>	<p><b>Hoe dan?!   Activiteiten voor nieuwsgierige kinderen en hun (groot)ouders (7+)</b>  <b>Hoe vind je een echt fossiel?</b>          Vraag jij je ook wel eens af: 'Hoe dan?!' Dan hebben wij de perfecte activiteit voor jou! Speciaal voor nieuwsgierige kinderen en (groot)ouders die nieuwe dingen willen ontdekken. Je leert iets nieuws en gaat daarna actief aan de slag.</p>	<p>📅 woensdag 1 oktober 2025          ⌚ 15:00 - 16:15          📍 Bibliotheek Groesbeek          👤 Jeugd (4 t/m 12)          ➡ <b>Hoe dan?!</b>          € Aanmelden <b>gratis</b></p>
	<b>11 okt</b>	<p><b>Kinderboekenweek   Voorleesfeest</b>  <b>Op avontuur (4+)</b>          Lieteke gaat vandaag mooie verhalen voorlezen. En jij mag zelf bepalen welke! Draai aan het Grote Leeskompas en de pijl laat zien welk boek Lieteke gaat voorlezen. Ga je mee op avontuur?</p>	<p>📅 zaterdag 11 oktober 2025          ⌚ 10:00 - 11:00          📍 Bibliotheek Beek-Ubbergen          👤 Jeugd (4 t/m 12)          ➡ <b>Kinderboekenweek</b> <b>Voorlezen</b>          € Aanmelden <b>gratis</b></p>

### Oproep

### minibieb

### houders

Zijn er ouders/verzorgers met een minibieb in hun tuin? Meld je dan aan voor de minibieb-boekenmarkt. Stuur een mail naar [programmabergendal@obgz.nl](mailto:programmabergendal@obgz.nl) en ontvang een uitnodiging voor de markt die 2x per jaar wordt georganiseerd door Bibliotheek Gelderland Zuid.

### Verdere informatie over de activiteiten en links om aan te melden.

#### 25 september Kunst & Kids De oneindige wereld van Escher (8 jaar en ouder)

Ontdek de magische wereld van M.C. Escher! Tijdens deze creatieve workshop duiken we in het werk van deze bijzondere kunstenaar, bekend om zijn trappen die nergens heen lijken te gaan, vogels die in vissen veranderen, en ruimtes die onmogelijk lijken. Natuurlijk maak je ook weer je eigen kunstwerk! [Kunst & Kids | donderdag 25 september 2025 | Bibliotheek Gelderland Zuid](#)

Kijk voor meer Kunst & Kids data in de agenda.

#### Kinderboekenweek

#### 1 oktober Hoe dan!? Hoe vind je een fossiel? (7 jaar en ouder)

Wist je dat er stenen zijn die miljoenen jaren oud zijn én allerlei geheimen bewaren van mammoeten, oer-kreeftjes en vreemde zeezezens? Tijdens deze spannende lezing duik je in de wereld van fossielen! Bioloog William legt uit wat een fossiel is en waar je ze kunt vinden. Daarna ontdek je allerlei soorten fossielen en onderzoekt ze onder een microscoop.

Deze activiteit is voor kinderen en (groot)ouders. Samen leer je iets nieuws over de wereld om je heen en ga je actief aan de slag. [Hoe dan?! | Activiteiten voor nieuwsgierige kinderen en hun \(groot\)ouders \(7+\) | woensdag 1 oktober 2025 | Bibliotheek Gelderland Zuid](#)

**11 oktober Voorleesfeest (4-6 jaar)**

Hoera, het is weer Kinderboekenweek! De leukste week van het jaar. Ga jij mee op avontuur? Lieteke gaat vandaag mooie verhalen voorlezen. En jij mag zelf bepalen welke! Draai aan het Grote Leeskompas en de pijl laat zien welk boek Lieteke gaat voorlezen. Spannend! Na het voorlezen ga je zelf een leeskompas knutselen. Draai aan je kompas en je weet meteen welk volgend biebboek je gaat lezen. Welke avonturen ga jij allemaal beleven tijdens de Kinderboekenweek? [Kinderboekenweek | Voorleesfeest Op avontuur \(4+\) | zaterdag 11 oktober 2025 | Bibliotheek Gelderland Zuid](#)